

Złóż swój pierścionek iXXXi Jewelry: wybierz bazę · nałóż ringi · dowolnie zestawiaj · uwolnij kreatywność · ciągle odkrywaj · bądź jedyna

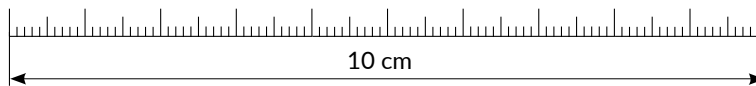
Złóż pierścionek z ringu bazowego zwanego dalej BAZA, który rozkręcisz i ringów wymiennych, które wybierzesz, nałożysz na wybraną bazę i skręcisz w swój pierścionek.

W ofercie dostępne są 3 rodzaje baz:

- podstawowe** o szerokości: **8 mm, 10 mm, 12 mm, 14 mm, 16 mm**
w kolorze: **złota, różowe złoto, srebrna, czarna**
w rozmiarach: **16 / 16,5 / 17 / 17,5 / 18 / 18,5 / 19 / 19,5 / 20 / 20,5 / 21**
- ceramiczne** o szerokości: **10 mm, 12 mm, 14 mm**
w kolorze: **srebrna**
w rozmiarach: **16 / 16,5 / 17 / 17,5 / 18 / 18,5 / 19 / 19,5 / 20 / 20,5 / 21**
- z cyrkoniami** o szerokości: **10 mm**
w kolorze: **złota, różowe złoto, srebrna**
w rozmiarach: **16 / 16,5 / 17 / 17,5 / 18 / 18,5 / 19 / 19,5 / 20 / 20,5 / 21**

Instrukcja doboru rozmiaru bazy iXXXi Jewelry

- WYDRUKUJ** tę stronę w formacie A4 z opcją „Faktyczny rozmiar”, czyli **1:1**.




UWAGA: Zmierz czy zamieszczona podziałka ma faktycznie długość 10 cm. Jeśli nie, nieprawidłowo dobierzesz rozmiar bazy.

- Dobierz rozmiar bazy wg innego pierścionka**

Umieść swój pierścionek na poniższych kółkach i wybierz to które wypełni Twoją obrączkę.

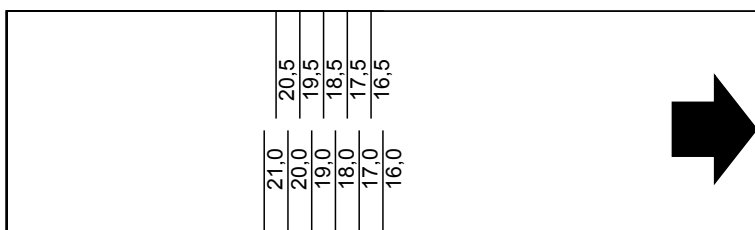
Przymierzaj coraz większe koła, **najmniejsze** przy którym nie zobaczysz wewnątrz białej obwódki, będzie odpowiadać Twojemu rozmiarowi.



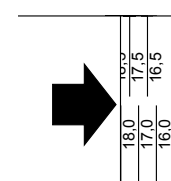
- Dobierz rozmiar bazy wg palca**

Wytnij pasek z oznaczonymi rozmiarami, owiń wokół palca, na którym zechcesz nosić pierścionek i zdecyduj, który rozmiar bazy iXXXi jest odpowiedni dla Ciebie.

Największa w całości widziana liczba oznacza Twój rozmiar bazy.



np. rozmiar 18



- Jeśli wybrałeś bazę o szerokości 12, 14, 16 mm wybierz rozmiar bazy o 1 nr większy niż wynika z pomiaru, będzie Ci wygodniej nosić pierścionek.

Instrukcja doboru ringów wymiennych do bazy iXXXi Jewelry

Szerokość ringów wymiennych: 1 mm, 2 mm, 4 mm, 6 mm

Rozmiary ringów wymiennych: 17 / 18 / 19 / 20 / 21

Rozmiar ringu wymiennego dobierz do rozmiaru bazy iXXXi Jewelry

rozmiar bazy	rozmiar ringu wymiennego
16 / 16,5 / 17	17
17,5 / 18	18
18,5 / 19	19
19,5 / 20	20
20,5 / 21	21

Wybierając ringi wymienne iXXXi Jewelry weź pod uwagę, że na bazę możesz nałożyć ringi wymienne o mniejszej łącznej szerokości niż szerokość bazy, przy czym ringi o szerokości 1mm muszą być dobierane parzyście.

szerokość bazy podstawowej	ringi wymienne o łącznej szerokości (o 2 mm mniejszej niż szerokość bazy)
8 mm	6 mm (np. 2 x 1 mm + 1 x 4 mm)
10 mm	8 mm
12 mm	10 mm
14 mm	12 mm
16 mm	14 mm

szerokość bazy ceramicznej	ringi wymienne o łącznej szerokości (o 4 mm mniejszej niż szerokość bazy)
10 mm	6 mm
12 mm	8 mm
14 mm	10 mm

szerokość bazy z cyrkoniami	ringi wymienne o łącznej szerokości (o 4 mm mniejszej niż szerokość bazy)
10 mm	6 mm

Porównanie rozmiarów iXXXi Jewelry z miarą jubilerską

rozmiar iXXXi	miara jubilerska (obwód wewnętrzny pierścionka w mm)
16	10 (49,60)
16,5	11-12 (51,80)
17	13 (52,80)
17,5	14-15 (53,40)
18	16 (55,80)
18,5	17-18 (57,50)
19	19 (59,00)
19,5	20-21 (60,60)
20	22 (62,20)
20,5	23-24 (63,70)
21	25 (65,30)